

WorldCat Discovery リリースノート

リリース日：2018/1/25（日本標準時）

目次

はじめに	2
ハイライト.....	2
推奨される作業.....	2
エラーレポートRequestID付与のお願い.....	2
追加/強化機能	3
1. 利用者もリンク切れを報告可能に	3
2. WorldCat Discoveryに「リンク切れを報告」を表示	4
3. A-Zリストに「リンク切れを報告」を表示	5
4. 個人リストにメッセージを追加	7
5. ナビゲーションバーの色を設定.....	7
新規コンテンツ	9

はじめに

当リリースノートは、2018年1月25日（日本標準時）に発行された、WorldCat Discoveryバージョンアップに関するご案内です。

ハイライト

フルテキストのリンク切れを発見次第、報告できるようになりました。
個人リストをメールする際、コメントを記入できるようになりました。
ナビゲーションバーの色が設定できるようになりました。

推奨される作業

- WorldCatとA-Zリストの両方で、「リンク切れを報告」をオンにしてください。
- 自館のブランドカラーに合わせてナビゲーションバーの色を設定してください。

エラーレポートRequest ID付記のお願い

WorldCat Discovery の不具合をご連絡頂くにあたっては、その内容に合わせて **Request ID** をお知らせ頂きますようお願い致します。Request ID とは、不具合が発生した WorldCat Discovery 画面の最下部に表示される文字列です。OCLC の技術者は、この情報を使ってレポートを受けた各不具合の内容を直接追跡することが可能となります。



追加/強化機能

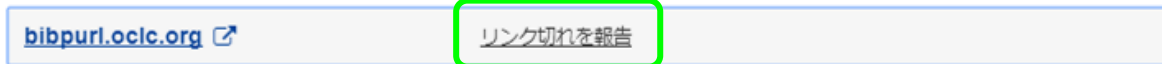
1. 利用者もリンク切れを報告可能に

フルテキストへのリンクが切れていた場合、利用者からもOCLCへ報告して修正の要望を出せるようになりました。リンク切れのレポートは、OCLCと貴館が設定したメールアドレスに送られます。

「リンク切れを報告」は、WorldCat Discoveryの検索結果詳細と、A-Zリストからご利用頂けます。

画面例 検索結果詳細の「リンク切れを報告」

その他のリンク



リンクが修正された際に図書館員から連絡できるよう、利用者には名前とメールアドレスを入力して頂きます。リンク切れの報告からはメタデータのみが保持され、利用者の個人情報が収集されることはありません。またリンク切れの報告の際には、その詳細を入力することも可能です。

画面例 リンク切れの報告

リンク切れを報告

リンク切れを図書館員に報告します。図書館員であれば全文を取得できる可能性があります。
入力必須項目 *

<http://bibpurl.oclc.org/web/73430>

所属図書館 *
私は利用者、学生、または図書館ユーザーです

名 *

姓 *

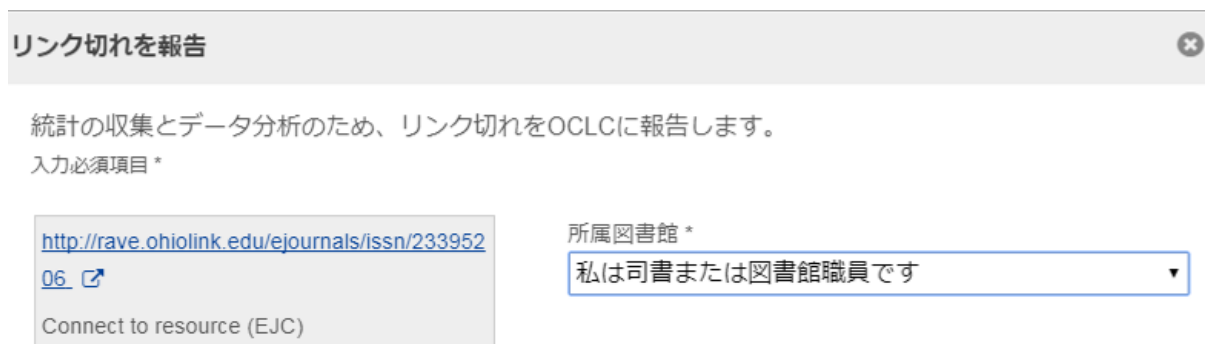
電子メール *

発生した問題を説明してください

残り文字数: 1000

所属図書館の選択で「私は司書または図書館職員です」を選ぶと、名前・メールアドレス等の入力欄がなくなり、OCLCへ自動作成レポートが送付されます。この場合、修正情報のフィードバックはありません。

画面例 所属図書館の選択



「リンク切れを報告」は、以下のリンクに表示されます。

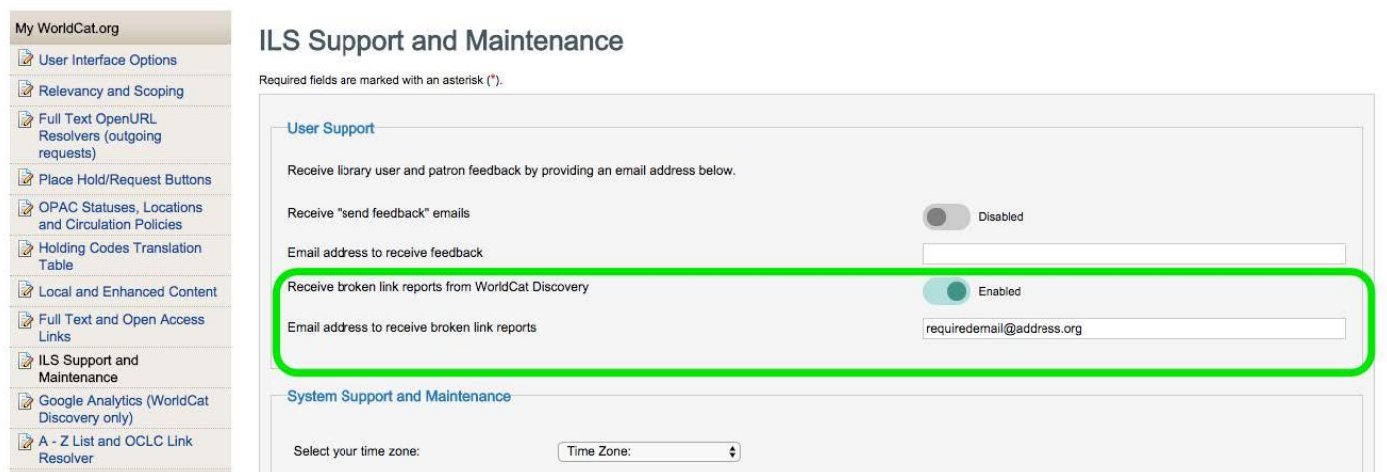
- WorldCat knowledge base リンク
- Local Holding Records 856 リンク
- OPAC リンク
- Master WorldCat record 856 リンク

本機能のサポート用に図書館員のメールアドレスを設定すると、WorldCat DiscoveryとA-Zリストのリンクに「リンク切れを報告」が表示されます。

2. WorldCat Discoveryに「リンク切れを報告」を表示

管理者サイト「[OCLC Service Configuration](#)」のILS Support and Maintenance > User Supportから「Receive broken link reports from WorldCat Discovery」をオンにして下さい。この際、リンク切れの報告を受け取る為に、メールアドレスの設定が必要です。

画面例 ILS Support and Maintenance > User Support



3. A-Zリストに「リンク切れを報告」を表示

管理者サイト「[OCLC Service Configuration](#)」のMy WorldCat.org > A-Z List and OCLC Link Resolver* > Display optionsで「Report a broken link」をオンにして下さい。

*「A-Z List and Inbound Links」から「A-Z List and OCLC Link Resolver」に名称が変更され、My WorldCat.org 下に移動されました。

画面例 My WorldCat.org > A-Z List and OCLC Link Resolver

My WorldCat.org

- User Interface Options
- Relevancy and Scoping
- Full Text OpenURL Resolvers (outgoing requests)
- Place Hold/Request Buttons
- OPAC Statuses, Locations and Circulation Policies
- Holding Codes Translation Table
- Local and Enhanced Content
- Full Text and Open Access Links
- ILS Support and Maintenance
- Google Analytics (WorldCat Discovery only)
- A - Z List and OCLC Link Resolver**

A - Z List and OCLC Link Resolver

Required fields are marked with an asterisk (*).

Check with your OCLC representative to see if your subscription includes the OCLC Link Resolver and A - Z list interface. Holdings must be set in the WorldCat Knowledge Base for the A - Z list to display correctly.

OCLC Link Resolver Base URL
<https://129026.discoveryui-m1.dev.oclc.org/atoztitles/link>

- > Search Options
- > Default Search Patterns
- > Display Options

Save Changes Cancel

「Display options」下の「Report a broken link」をオンにします。リンク切れの報告を受け取る為に、メールアドレスの設定が必要です。

画面例 A-Z List and OCLC Link Resolver > Display options

▼ Display Options

Display eBook Browse Enabled
Browsing eBooks can involve millions of titles depending on the number of holdings configured. If problems occur, turn off eBook browsing.

Display Fulfillment Button Enabled
Button displays if you configured OpenURL 1.0, or when enough information exists to create a fulfillment request.

"Fulfillment Not Available" Text [Add Translated Display Text](#)

Display Online Catalog Disabled

Online Catalog Text [Add Translated Display Text](#)

Display Form to Report a Broken Link Enabled

Email address to receive broken link reports

Display Option to Search Prnt Only Enabled

Display Notes on a Search Record as ▾

ユーザーによって追加された電子メールは、以下の様なものになります。電子メール中のメタデータは、検索に使用されたプラットフォーム（WorldCatか、A-Zリストか）と、リンクのタイプによって異なります。

画面例

From: example@email.com [mailto:example@email.com]

Sent: Monday, January 15, 2018 4:10 PM

To:

Subject: Broken Link Report from Fred Kilgour

Broken link reported by Fred Kilgour
example@email.com

Description of issue: This link doesn't resolve. Can you help me get this item?

Link: [100 Mile House Free Press](#)

Item Link
ISSN: 0843-0403

Publication: 100 Mile House Free Press

Database/Coverage: InfoTrac Custom Newspapers / 2008-02~present

Service: A to Z List

4. 個人リストにメッセージを追加

個人リストをメールする際、500文字までのメッセージを追加できます。

画面例 個人リストをメール

リストをメール送信 ✕

電子メールをroboticsに送信しています。
このリストには4件のレコードがあります。

電子メールアドレスを1件入力します：







メッセージ：

5. ナビゲーションバーの色を設定


初期設定でグレーになっているナビゲーションバーの色を、貴館のロゴなどに合わせて変更できるようになりました。管理者サイト「[OCLC Service Configuration](#)」のMy WorldCat.org > User Interface Options > Branding & Customizationから、貴館のバナーとナビゲーションバーの色を確認・設定して下さい。


画面例 Branding & Customization

▼ Branding & Customization

Color of links and text in the banner	034EA2	
Search box	E6EDF6	
Search and fulfillment buttons	0A1390	
Unvisited Links	20B7E5	
Hover Links	FF6600	
Visited Links	5A458D	

The WorldCat Discovery (and associated new A to Z list, My Account v2) header has two main areas, the navigational bar and the banner. The navigational bar holds your custom links, chat, sign in options, etc. We suggest you keep the navigational bar a neutral background color and emphasize the banner with your institution's brand colors.

Navigational bar color 545454 
Match this to your logo background color to mimic a screen-width banner.
Default: #434343

Banner and footer color 989B9E 

本エリアの設定モジュールが、更に使いやすく改善されました。

画面例 User Interface Options

My WorldCat.org

- User Interface Options
- Relevancy and Scoping
- Full Text OpenURL Resolvers (outgoing requests)
- Place Hold/Request Buttons
- OPAC Statuses, Locations and Circulation Policies
- Holding Codes Translation Table
- Local and Enhanced Content
- Full Text and Open Access Links
- ILS Support and Maintenance
- Google Analytics (WorldCat Discovery only)

WorldCat.org (Staff)

Metasearch Content

Inbound Links and A-Z

User Interface Options

Required fields are marked with an asterisk (*).

- > Your WorldCat.org URL
- > Language Options
- > General display settings
- > Branding & Customization
- > Logo Settings
- > Custom Links
- > Availability Column Labels (WorldCat Local)
- > Authentication Prompt for Restricted Content
- > WMS Sign In Labels

Save Changes Cancel

新規追加コンテンツ

前回のリリースノート以降、OCLCのCentral Indexに搭載され、検索対象として設定可能となったコンテンツは以下のとおりです。

WorldCat Discovery, WorldCat Local, [WorldCat.org](https://www.worldcat.org)で検索対象となるコンテンツ

プロバイダー : **John Benjamins Publishing**

- **John Benjamins Books**

WorldCat Discovery, WorldCat Localで検索対象となるコンテンツ

プロバイダー : **Gale**

- **Contemporary Authors Online**

図書館は自館で契約しているデータベース等を、管理者サイト「[OCLC Service Configuration](#)」から随時WorldCat Discovery Servicesの検索対象コンテンツとして設定することが出来ます。

現在検索対象として設定可能なすべての電子コンテンツは、[こちらのExcelリスト](#) (331KB) にてご確認頂きます。