



ユーザーズガイド

日本調剤株式会社 FINDAT事業部

- [ログインする](#)
- [トップページ紹介](#)
- [資料を検索する](#)
- [資料を閲覧する](#)
- [その他機能について](#)
- [添付文書を検索する](#)
- [問い合わせをする](#)

- ① インターネット環境に接続されたPCを用意します。
 ※外部との接続が遮断されたPCでは使用できません。
 また、ホワイトリストを設定している場合は、ご施設のシステム担当者にご相談ください。
- ② Google ChromeまたはMicrosoft Edgeを使用し、
<https://www.findat.jp> にアクセスします。
- ③ ランディングページが表示されますので、「ログイン」を
 クリックします。



- ④ ログインIDまたは登録したメールアドレス、パスワードを入力します。
- ⑤ 下の「ログイン」をより進みます。
- ⑥ ログイン後、施設情報ページが表示されます。
- ⑦ 「 FINDAT」マークをクリックするとトップページへ移動します。

The image shows a two-step process for logging into the FINDAT system. The first step is the login page, which has a dark blue header with the FINDAT logo and a 'ログイン' (Login) button. The main content area is titled 'ログイン' and contains two input fields: 'ログインIDまたはメールアドレス' (Login ID or email address) and 'パスワード' (Password). A 'ログイン' button is positioned below these fields. A yellow callout box labeled 'ログインID 又はメールアドレス' points to the first input field, and another labeled 'パスワード' points to the second. A third yellow callout labeled 'ログインします' points to the 'ログイン' button. Below the button is a link that says 'パスワードをお忘れですか?' (Forgot your password?). The footer of the login page includes the FINDAT logo, links for 'お問い合わせ' (Contact), '個人情報の取扱いについて' (About personal information handling), '利用規約' (Terms of use), and 'Cookieポリシー' (Cookie policy), along with the copyright notice 'Copyright © 2020 FINDAT All rights reserved.' A yellow arrow points from this footer to the second screenshot. The second screenshot shows the '施設情報' (Facility Information) page for '〇〇〇病院' (000 Hospital). The header has the FINDAT logo and a 'ログアウト' (Logout) button. A yellow callout labeled '施設情報' points to the '施設情報' text in the header. A yellow box highlights the main content area, which includes a title '〇〇〇病院', a settings gear icon, and a section titled '医療機関情報' (Medical Institution Information). This section contains a table with the following data:

項目	値
契約開始日	2021/04/23
有効期限	2046/03/31

トップページから各コンテンツにアクセスできます。

①メインコンテンツ

FINDATに掲載している資料が検索できます。

②お知らせ

更新情報など、運営からのお知らせが表示されます（最新3件分）。
過去分をご覧になりたい場合は、「MORE >」をクリックします。

③E-learning

オンラインセミナーのアーカイブ動画などが視聴できます。

④Q&A

ユーザーズガイドの他、登録情報の変更などよくある質問が確認できます。

⑤フッター

上記コンテンツページへの移動の他、「お問い合わせ」、「個人情報保護方針」、「利用規約」ページへ移動できます。



- ① 各カテゴリーのアイコンにカーソルをあわせることで、検索BOXが表示されます。



- ② 検索BOXから以下のような検索操作ができます。

1) コンテンツの一覧表示

→文字を入力せずに検索ボタンを押します

2) フリーワード検索

→任意のワードを入力して検索ボタンを押します

※ひらがな/カタカナ、濁音/半濁音、大文字/小文字は区別せずに検索されます。

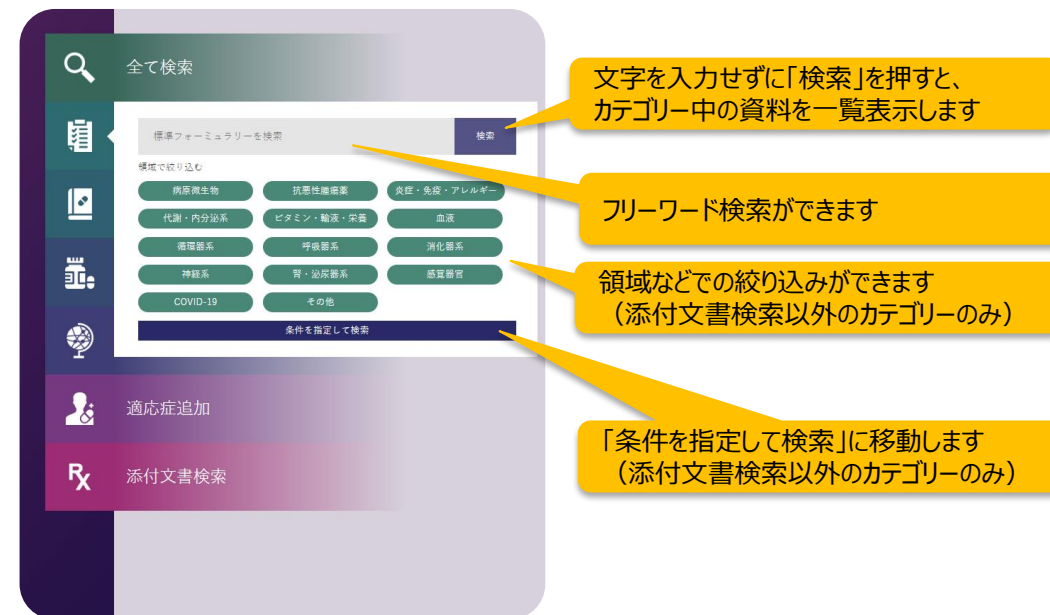
※文字と文字の間にスペースを入れると「and検索」ができます。

3) 指定のタグを有する資料に絞り込んで一覧表示

→任意のタグを押します

標準フォーミュラー & 薬効群比較レビュー	…	領域
新薬評価 & 適応追加	…	商品名50音
海外規制機関情報	…	海外規制機関

4) 条件を指定して検索



③ 「条件を指定して検索」では、以下から複数の条件を指定して希望の資料を絞り込んで検索します。

■ フリーワード

■ カテゴリ

■ 領域

■ 作用機序

■ 製造販売承認（適応症追加）年度

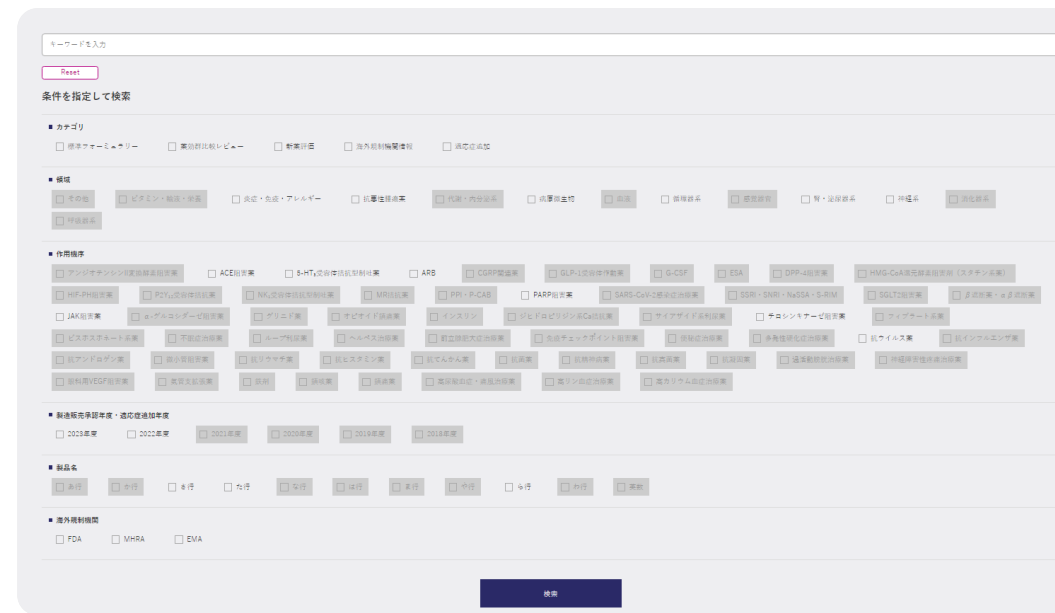
■ 製品名50音

■ 海外規制機関

該当する資料がない場合、チェックボックスはグレーアウトします。


検索のポイント

検索ワードは、「**商品名**」、「**一般名**」、「**作用機序**」、「**適応症**」などがHITするように設定されています。また、換算表が薬効群比較レビューに掲載されている場合、「**換算表**」と検索することで該当資料がHITします。



④ 検索結果が表示されます。



⑤ ご覧になりたい「」のついた資料をクリックすることで、PDF資料が表示されます。



- ⑥ 標準フォーミュラー (👁️) はタイトルをクリックすることで展開し、推奨度をご覧になれます。

フォーミュラー解説 > をクリックするとフォーミュラー解説のPDF、
薬効群比較レビュー > をクリックすると薬効群比較レビューのPDFを表示します。



タイトル	資料掲載日	委員会承認日	タグ
👁️ 5-HT _{2A} 受容体拮抗型制吐薬 ver.5	2022/08/15	2022/07/28	標準フォーミュラー 神経系 5-HT _{2A} 受容体拮抗型制吐薬
ACE阻害薬・ARB ver.4	2022/04/01	2021/12/27	薬効群比較レビュー 腎・泌尿器系 循環器系 ARB ACE阻害薬
ソーテック錠	2023/01/16	2022/09/26	新薬評価 炎症・免疫・アレルギー JAK阻害薬
リムバーザ錠	2022/11/1	追加適応承認日: 2022/6/1	適応症追加 抗悪性腫瘍薬 PARP阻害薬
COVID-19ワクチン：安全性に関する最新情報	2023/01/16	規制機関情報掲載日: 2022/12/08	




第一選択薬 第一選択薬が入ります。
第二選択薬 第二選択薬が入ります。
条件付き使用推奨薬 条件付き使用推奨薬が入ります。
その他の選択薬 その他の選択薬が入ります。

フォーミュラー解説 > 薬効群比較レビュー >

- ① PDF Viewerでは目次、検索、印刷、ダウンロードの他、拡大・縮小、ページ送り、回転などが可能です。



- ② 薬効群比較レビューや新薬評価、適応症追加は、冒頭の目次をクリックすることで、該当ページへジャンプすることが可能です。



- ① 結果表示画面左側のメニューから、フリーワード検索、各カテゴリーページへの移動ができます。
※領域などの絞り込み一覧表示はできません。
- ② メニューを非表示にするには「×」を押します。
メニューを再表示するには「≡」を押します。
- ③ 右上の「条件を指定して検索」より、詳細検索画面へ移動できます。
- ④ 右上の「掲載日」より、掲載日の昇順・降順の並び替えができます。



① 検索したい医薬品名を入力し「検索」をクリックすると、検索結果画面が表示されます。

※検索対象は「商品名」「一般名」「規格」のみです。「適応症」や「剤形」、「YJコード」での検索はできません。

※ひらがな/カタカナ/漢字、全角/半角、大文字/小文字は区別せずに検索されます。

※文字と文字の間にスペースを入れると「and検索」ができます。



添付文書検索

HOME

全検索

標準フォーミュラー

薬効群比較レビュー

新薬評価

海外規制機関情報

適応症追加

Rx 添付文書検索

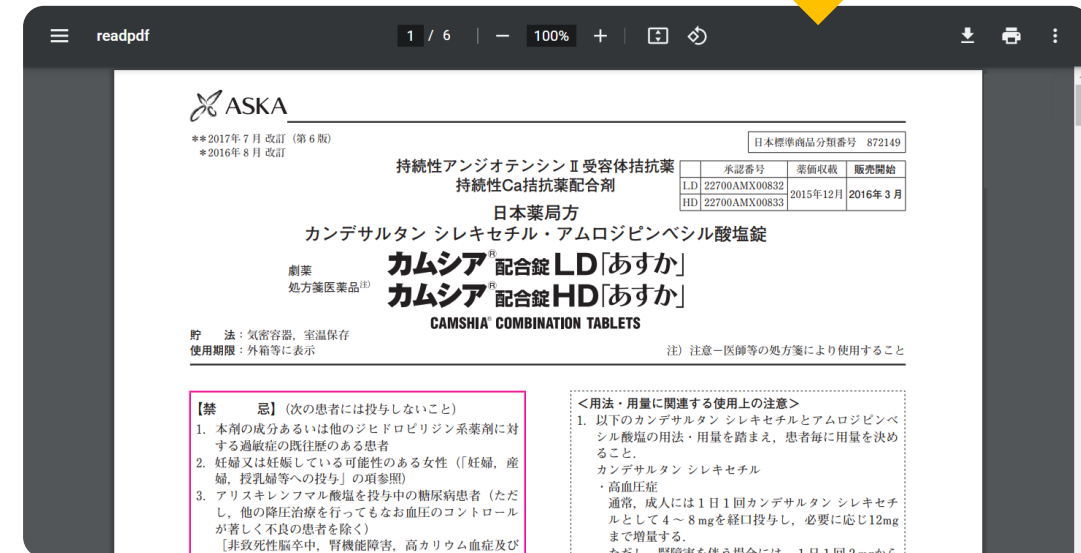
※添付文書情報は原則、毎週水曜日午前1時に更新しております。

アムロジピン かんでるたん HD 検索

検索結果 アムロジピン かんでるたん HD 7件

商品名/一般名	会社名	規格単位	薬価	YJコード 薬価登録コード
カムシア配合錠HD「あすか」 カンデサルタン シレキセチル・アムロジピンベシル酸塩配合錠（2）錠	製造販売元/あすか製薬株式会社 販売/武田薬品工業株式会社	1錠	29.40	2149116F2035 2149116F2035
カムシア配合錠HD「サンド」 カンデサルタン シレキセチル・アムロジピンベシル酸塩配合錠（2）錠	製造販売/サンド株式会社 販売元/第一三共エスファ株式会社 販売/瑞穂/第一三共株式会社	1錠	29.40	2149116F2043 2149116F2043
カムシア配合錠HD「奥田テバ」 カンデサルタン シレキセチル・アムロジピンベシル酸塩配合錠（2）錠	製造販売元/奥田テバファーマ株式会社 販売/武田薬品工業株式会社	1錠	29.40	2149116F2060 2149116F2060
カムシア配合錠HD「トーフ」 カンデサルタン シレキセチル・アムロジピンベシル酸塩配合錠（2）錠	製造販売元/薬和薬品株式会社	1錠	29.40	2149116F2086 2149116F2086
カムシア配合錠HD「日新」 カンデサルタン シレキセチル・アムロジピンベシル酸塩配合錠（2）錠	製造販売元/日新製薬株式会社 販売元/日本ジェネリック株式会社	1錠	29.40	2149116F2078 2149116F2078
カムシア配合錠HD「ニプロ」 カンデサルタン シレキセチル・アムロジピンベシル酸塩配合錠（2）錠	製造販売/ニプロ株式会社	1錠	29.40	2149116F2051 2149116F2051

② ご覧になりたい薬剤をクリックすることで、PDF資料が表示されます。



readpdf 1 / 6 100%

ASKA

**2017年7月改訂（第6版）
*2016年8月改訂

日本標準商品分類番号 872149

承認番号	薬価収載	販売開始
LD 22700AMX00832		2015年12月
HD 22700AMX00833		2016年3月

持続性アンジオテンシンⅡ受容体拮抗薬
持続性Ca拮抗薬配合剤

日本薬局方
カンデサルタン シレキセチル・アムロジピンベシル酸塩錠

劇薬
処方箋医薬品^{（注）}

カムシア[®]配合錠LD「あすか」
カムシア[®]配合錠HD「あすか」

CAMSHIA[®] COMBINATION TABLETS

貯法：気密容器、室温保存
使用期限：外箱等に表示

注）注意—医師等の処方箋により使用すること

【禁忌】（次の患者には投与しないこと）

1. 本剤の成分あるいは他のジヒドロピリジン系薬剤に対する過敏症の既往歴のある患者
2. 妊婦又は妊娠している可能性のある女性（「妊婦、産婦、授乳婦等への投与」の項参照）
3. アリスキレンフマル酸塩を投与中の糖尿病患者（ただし、他の降圧治療を行ってもなお血圧のコントロールが著しく不良の患者を除く）
〔非致死性脳卒中、腎機能障害、高カリウム血症及び〕

<用法・用量に関する使用上の注意>

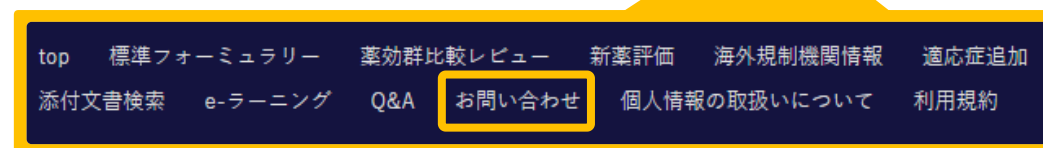
1. 以下のカンデサルタンシレキセチルとアムロジピンベシル酸塩の用法・用量を踏まえ、患者毎に用量を決めること。
カンデサルタン シレキセチル
・高血圧症
通常、成人には1日1回カンデサルタンシレキセチルとして4～8mgを経口投与し、必要に応じて12mgまで増量する。
ただし、腎障害を伴う場合には、1日1回2meから

- ① FINDATに関するお問い合わせは、トップページ右下の「お問い合わせ」からお願いします。
※よくあるご質問は、「お問い合わせ」の左にある「Q&A」に記載しておりますので併せてご覧ください。
- ② お問い合わせ頂きました内容を確認し、2～3営業日以内にメールまたはお電話にてご回答致します。

FINDAT事業部の連絡先

日本調剤株式会社 FINDAT事業部
TEL : 03-6810-0484
Mail : enquiry@findat.jp

なお、対応時間は平日9時～18時です。
時間外のお問い合わせについては翌営業日以降のご対応となります。
ご理解・ご了承の程宜しくお願い致します。

A screenshot of the FINDAT contact form. The form is light gray with a white background. It has a title '* は必須項目です' and several input fields. The fields are: '* 氏名' (Name), '* 氏名 (ふりがな)' (Name (katakana)), '* メールアドレス' (Email address), '* メールアドレス(確認)' (Email address (confirmation)), and '* 電話番号' (Phone number). The email address fields contain the example 'example@mail.com'. The phone number field is split into three parts by hyphens.